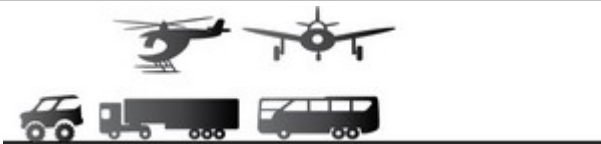




AKKU-STARTGERÄT SOS BOOSTER® SOS 12/24/28V-3200CA

APPLICATIONS



| MOTOR | |
|-----------|----------------|
| Fahrzeuge | 12V, 24V & 28V |
| Benzin | ✓ |
| Diesel | ✓ |
| Kerosin | ✓ |

| PANNENHILFETYP |
|---|
| 12V, 24V & 28V Fahrzeuge: intensiv |
| Schwierige Starten, Entstörung einer voll entladenen Batterie |
| Konsequente Starten, mehrmals pro Tag |
| Starten von Fahrzeugflotten |
| Schwere Gebrauchsbedingungen* |



Bei sachgerechter Verwendung kann ein Booster die elektronischen Bauteile des Fahrzeugs nie beschädigen..

Die Ceteor Startgeräte sind perfekt Hybrid-kompatibel.

* Des conditions extrêmes d'utilisation telles que gel, fortes chaleurs...

| FAHRZEUGSTYP ANZULASSEN |
|---|
| Turboprop-, Hülbkolbenmotor- und Turbinegeschäftsflugzeug |
| Regionalverkehrsflugzeug |
| Bizjet oder Privatjet |
| Turbinehubschrauber |
| 28V Turbine |
| Neuer und gebrauchter LKW |
| Neue und gebrauchte LKW |
| Neue oder gebrauchte Auto, Allradantrieb und Nutzfahrzeug |

Dieselmotoren bis*:

- Normal
- Intensiv



Infolge des Prinzips "Wer am meisten kann, das wenigste kann" sind unsere stärksten Akku-Startgeräte auch ohne Risiko für Anwendungen geeignet, die bei unseren weniger Leistungsfähigen Boosters mit selber Spannung bedeckt sind.




Achtung :

Die Umstände und Gebrauchsbedingungen hängen von mehreren Parametern: Zustand des Fahrzeugs, Motortyp (Benzin oder Diesel) und -Leistung, Anwesenheit der Batterie oder nicht, Temperatur, Gebrauchshäufigkeit... Diese beeinflussen die Leichtigkeit des Startens. - *Unverbindliche Einkaufsempfehlung des Herstellers*

TECHNISCHE SPEZIFIKATIONEN

| | |
|--------------------------------|--------------|
| Spannung (DC) | 12/24/28V |
| Stromstärke beim Start | 3200 A |
| Maximale Stromstärke | 7750 A |
| Batterienanzahl | 6 |
| Automatischer AC/DC-Ladegerät* | 4A |
| DC/12V Ladekabel an Bord | ✘ |
| 12V Anschluss | ✘ |
| Polaritätumkehrungssignal | ✔ |
| Interne Batteriesicherung | 500 A |
| Hilfsanschluss | ✔ |
| Nettogewicht | 71,9 kg |
| Abmessungen (cm) | 47 x 34 x 97 |

- ✔ Ja
- ✘ Nein
- Option
- Auf Anfrage

| SERIENAUSSTATTUNG | |
|---|---|
|  | <p>LED-ZANGEN</p> <p>Mit einer blauen Zange mit Led-Licht für einen einfacheren und sicheren Gebrauch in der Dunkelheit ausgestattet.</p> |
|  | <p>UNVERWÜSTCLICHE RÄDER</p> <p>Das Startgerät ist auch mit unverwüstlichen Rädern ausgestattet und ist für Werkstätte, Lager und Parkhäuser unentbehrlich.</p> |
|  | <p>SCHALTER UND BUZZER</p> <p>Dieses Akku-Startgerät ist serienmäßig mit einem Schalter und einem Verpolungsschutz ausgestattet um die Sicherheit beim Gebrauch zu verstärken.</p> |